



Créer pour votre rentabilité

RAY-GRASS ANGLAIS DEMI-TARDIF TETRAPLOÏDE


MONTOVANI



- Production maîtrisée
- Feuillage sain et appétent
- Le choix qui assure



EN COURS DE VALIDATION

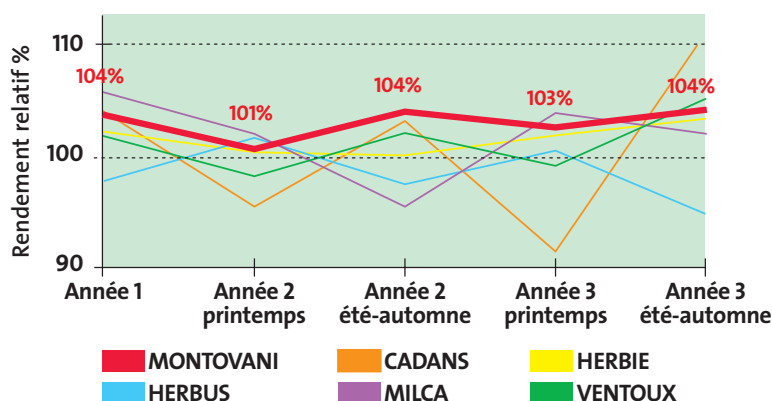


MONTOVANI



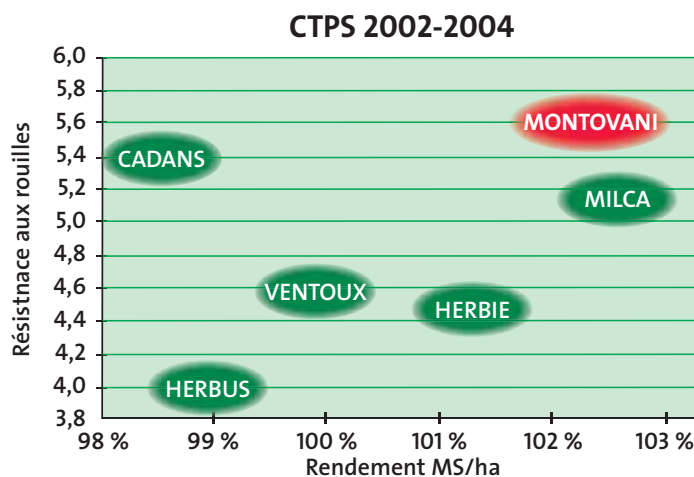
Une production maîtrisée

Démarrant le 2 avril 2008, MONTOVANI est d'une régularité étonnante jusqu'à l'automne. Année après année, il est constamment au-dessus des témoins. Exactement ce qu'il faut pour assurer l'alimentation de vos animaux.




Un feuillage sain et appétent

Résistant mieux aux rouilles et aux maladies du feuillage que les témoins, MONTOVANI est très bien consommé par les animaux (test sur ovins). Robuste et pérenne, il conviendra en toutes régions (épiaison le 27 mai).



MONTOVANI, c'est
le bon choix assurément.

Conseils culturaux LG



Semis

- MONTOVANI s'installe très rapidement et se sème de juillet à octobre ou au printemps (de mars à avril) à la dose de 25 kg/ha.
- Augmenter la dose lors d'une rénovation de prairie sans labour.
- En association, ajouter 2 à 3 kg de trèfle blanc DEMAND.

Fertilisation

Selon la législation en vigueur, les teneurs dans le sol et les restitutions par les animaux, apporter :

- Azote :
 - 60 unités/ha à l'implantation et sur les repousses.
 - 90-120 unités/ha si ensilage 1^{ère} coupe.
- Acide phosphorique : 60-80 unités/ha/an.
- Potasse : 150-170 unités/ha/an.

Protection

- Surveiller les limaces et traiter si nécessaire.
- Le désherbage assure une implantation régulière, préserve le rendement et la qualité.



Créer pour votre rentabilité