



COMPOSITION PRAIRIALE



LG PÂTURE OUEST

La performance et l'appétence

UTILISATION



DURÉE D'EXPLOITATION


- 5 ans

POINTS FORTS

- Pâture appétente
- Excellente productivité et rusticité
- Riche en énergie
- Bonne tolérance à la rouille

DOSE DE SEMIS

- De 25 à 30 kg/ha



Plus d'infos sur les semences fourragères sur LGseeds.fr





LG PÂTURE OUEST

LA PERFORMANCE ET L'APPÉTENCE

UTILISATION

Pâturage	Affouragement	Ensilage	Enrubannage	Foin
----------	---------------	----------	-------------	------

■ Peu adapté ■ Moyennement adapté ■ Très adapté

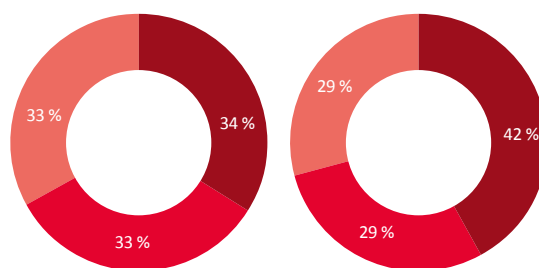
COMPOSITION

Un trio de trois ray-grass anglais pour un pâturage de haute valeur alimentaire et extrêmement appétant.

- Solution prête à l'emploi et facile à désherber à l'implantation.
- Association ou sur-semis avec trèfle blanc possible.
- Excellente rusticité grâce aux variétés tétraploïdes.

Espèces	Variétés	Type variétal	Points forts
Ray-grass anglais	GOYAVE	Très tardif 2n	Le RGA TT 2n le plus productif, faible remontaison, tolérance maladies, vigueur à la levée
Ray-grass anglais	HOPI	Tardif 4n	Productivité, tolérance rouille excellente, remontaison limitée, souplesse d'exploitation, VA
Ray-grass anglais	BYZAN	Tardif 4n	Production été/automne, pérennité, excellente tolérance à la rouille

Composition du mélange Peuplement dans la prairie



● GOYAVE ● HOPI ● BYZAN


NOS CONSEILS D'UTILISATION

Composition :

- Composition très riche en énergie, idéale pour concentrer la ration des animaux à forts besoins.

Utilisation :

- À base de 3 variétés de RGA, LG PÂTURE OUEST est avant tout destinée au pâturage de qualité.
- En fauche, la faible remontaison favorisera un fourrage de qualité.
- Association possible avec du trèfle blanc, soit à l'implantation, soit ultérieurement en sursemis pour faciliter le désherbage des graminées à l'implantation.



Pour une **ration plus efficace**, la **technologie innovante** et **simple d'utilisation** du LG LAB, utilise le proche infrarouge pour acquérir **une connaissance précise des valeurs alimentaires des fourrages**.

NOS CONSEILS DE CONDUITE

- Apporter 30 à 40 unités d'azote à 200 °C jour pour dynamiser le démarrage en végétation.
- Un déprimage sortie hiver permet de favoriser le redémarrage au printemps.
- Au pâturage en association avec des graminées, revenir au maximum à 4 semaines pour préserver la qualité.
- Faucher entre 6 et 8 cm.
- Nettoyer la parcelle avant l'hiver.

Limagrain Semences de Grandes Cultures



Limagrain

Date d'édition de la fiche : 04/2026

Crédits photos : Julien GREFFIER. Limagrain Europe - SAS au capital de 10 543 346,75 € - Siège social : CS 50005 63360 Gerzat - France. SIREN 542 009 824 RCS Clermont-Ferrand. Les recommandations d'utilisation fournies sont données à titre purement indicatif et ne sauraient engager la responsabilité de Limagrain Europe à quelque titre que ce soit. Soucieux de vous proposer les meilleures solutions pour la gestion et l'optimisation de votre exploitation, les données vous concernant seront, utilisées pour vous apporter des informations personnalisées par courrier et/ou tout autre moyen de communication. Les données seront conservées pour une durée maximale de 3 ans à compter de leur collecte. Limagrain Europe utilise comme base juridique de ce traitement le consentement des participants et s'engage à ce que le traitement des données des participants soit conforme au Règlement Européen 2016/679 relatif à la protection des données à caractère personnel. Les participants disposent d'un droit d'accès, de rectification et d'effacement à leurs données personnelles. Pour exercer ces droits : Limagrain Europe S.A.S. CS 50005 - Saint-Beauzire - 63360 Gerzat ou mail à DPO-LE@limagrain.com.

