



BLÉ TENDRE D'HIVER
½ PRÉCOCE - BPS



INSCRIPTION : **FRANCE 2025**
 GÉNÉTIQUE : **LIGNÉE**
 CODE OBTENTEUR :
LGWF 22-6894
 ARISTATION : **BARBU**

LG ALISTAIR

Moins d'interventions, plus de sérénité.

Inscrit à
106,9%
 des témoins*

POINTS FORTS

- Très peu sensible à la verse
- Très bon profil maladies
- Tolérant chlortoluron

QUALITÉ



BPS

Avantages



*Rendements traités et non traités du réseau CTPS 2025 France en % aux témoins Chevignon, LG Absalon, Celebrity, KWS Ultim



Plus d'infos sur
 les Avantages
 sur LGseeds.fr

Avantages
 ADAPTATION
 AUX CONTRAINTES
 CLIMATIQUES

Avantages
 LUTTE CONTRE
 LES MALADIES ET
 LES RAVAGEURS

Avantages
 PERFORMANCES
 FILIERES

Pour vous, LG conçoit des **semences de grandes cultures dotées d'Avantages génétiques à forte valeur ajoutée**, vous garantissant des rendements réguliers et des performances agricoles hors pair.





LG ALISTAIR

MOINS D'INTERVENTIONS, PLUS DE SÉRÉNITÉ



PROFIL AGRONOMIQUE

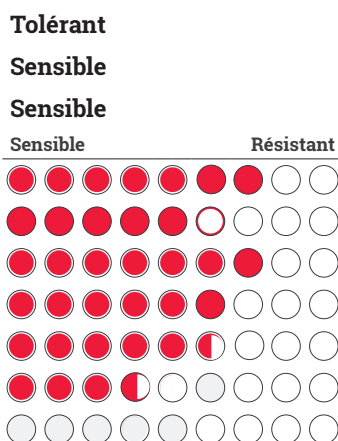
- Type de sol :
- Date de semis :
- Précédents :
- Alternativité : **Hiver -3**
- Froid : **Peu sensible -6**
- Peu sensible verse **-6,5**
- P. montaison : $\frac{1}{2}$ **tardif -2^{LG}**
- P. épiaison : $\frac{1}{2}$ **précoce -6,5**
- P. maturité : **précoce^{LG}**
- Hauteur : **assez court -3**
- Pouvoir couvrant 2 nœuds :
- Pouvoir couvrant Épiaison :

PROFIL TECHNOLOGIQUE


- Blé Panifiable Supérieur : **BPS**
- Recommandation par l'ANMF :
- Accès à la classe Supérieur :
- Accès à la classe Premium :
- Protéines GPD : **très élevé -(8)**
- Taux protéines : **assez élevé -(6)**
- Besoin en azote bq :
- Poids spécifique : **élevé -7**
- W à 11,5 % de protéines : **assez élevé - 162 à 271**
- P/L à 11,5 % de protéines : **assez faible -0,91 à 1,23**
- Germination sur pied :
- Hagberg : **élevé^{LG}**

PROFIL MALADIES

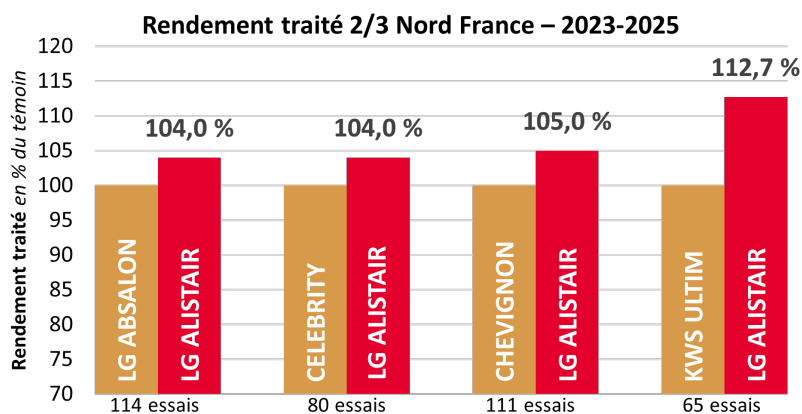
- Chlortoluron
- Mosaiques
- Cécidomyie orange
- Piétin verse (Pch1) - 7
- Oïdium -5^{LG}
- Rouille jaune -7
- Rouille brune -6
- Septoriose -6,5
- Fusariose épis -4,5
- Accumulation DON -
- CEPP



COMPOSANTES DE RENDEMENTS



PREUVES DE RENTABILITÉS



Source des notations : GEVES ou Arvalis – Institut du Végétal, sauf indication LG (service développement LG). Entre parenthèses : notes à confirmer.

Limagrain Semences de Grandes Cultures



Limagrain

Date d'édition de la fiche : 05/2026

Crédits photos : ©MadMax Studio. Limagrain Europe - SAS au capital de 10 543 346,75 € - Siège social : CS 50005 63360 Gerzat - France. SIREN 542 009 824 RCS Clermont-Ferrand. Les recommandations d'utilisation fournies sont données à titre purement indicatif et ne sauraient engager la responsabilité de Limagrain Europe à quelque titre que ce soit. Soucieux de vous proposer les meilleures solutions pour la gestion et l'optimisation de votre exploitation, les données vous concernant seront, utilisées pour vous apporter des informations personnalisées par courrier et/ou tout autre moyen de communication. Les données seront conservées pour une durée maximale de 3 ans à compter de leur collecte. Limagrain Europe utilise comme base juridique de ce traitement le consentement des participants et s'engage à ce que le traitement des données des participants soit conforme au Règlement Européen 2016/679 relatif à la protection des données à caractère personnel. Les participants disposent d'un droit d'accès, de rectification et d'effacement à leurs données personnelles. Pour exercer ces droits : Limagrain Europe S.A.S. CS 50005 - Saint-Beauzire - 63360 Gerzat ou mail à DPO-LE@limagrain.com.

