

BLÉ TENDRE D'HIVER
Précoce - BPS



LG ARMSTRONG

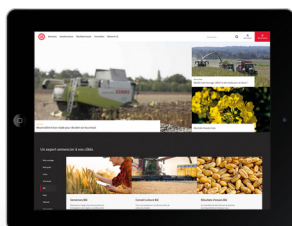

La force des meuniers et des agriculteurs

Inscrit à
114,6 % des
témoins*



- Excellent comportement vis-à-vis des maladies (rouilles, septoriose, piétin-verse) et de la verse
- PS et protéines assez élevés
- « BPS correcteur » en hydratation, W et protéines

LG ARMSTRONG VOTRE GAGNE PAIN, C'EST SON COMBAT



Retrouvez plus d'informations
sur LGseeds.fr

*Rendement CTPS zone Sud, témoins : Arezzo, Oregrain, Solehio et Apache en 2015 ou SY Moisson en 2016





BLÉ TENDRE D'HIVER PRÉCOCE

LG ARMSTRONG

La force des meuniers et des agriculteurs



Zone de culture



Description

Inscription : France 2017
Génétique : Lignée
Code obtenteur : LGWF 12-7512
Aristation : Barbu

Les points forts

- Excellent comportement vis-à-vis des maladies (rouilles, septoriose, piétin-verse) et de la verse
- PS et protéines assez élevés
- « BPS correcteur » en hydratation, W et protéines



Vos bénéfices

- Valorisez votre récolte en meunerie française
- Économisez des fongicides, des régulateurs et des IFT
- Bénéficiez de l'usage du chlortoluron

Cycle de la plante

IMPLANTATION

- Type de sol : Tous
- Précédents : Tous sauf maïs
- Date de semis :
Précoce Intermédiaire Tardive



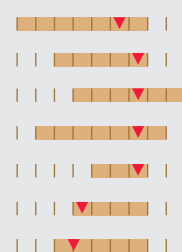
- Tolérant chlortoluron
- Sensible mosaïques
- Sensible cécidomyie orange

PLANTE

- Hiver à ½ hiver - 3
- Peu sensible au froid - (6,5)
- ½ précoce à montaison - 3
- Précoce à épisaison - 7
- Précoce à maturité^{LG}
- Assez court - 3
- Assez résistant à la verse - 7
- Pouvoir couvrant :
2 nœuds : assez faible^{LG}
Épisaison : moyen^{LG}

PROFIL MALADIES

- Piétin verse (Pch1) - 6
- Oïdium - 7
- Rouille jaune - 7
- Rouille brune - 7
- Septoriose - 7
- Fusariose épis - 4
- Accumulation DON - 3,5
- CEPP : 0,10 par dose



La cotation varie de 1 (sensible) à 9 (résistant) et la plage colorée représente le marché français.

COMPO. DE RENDEMENT

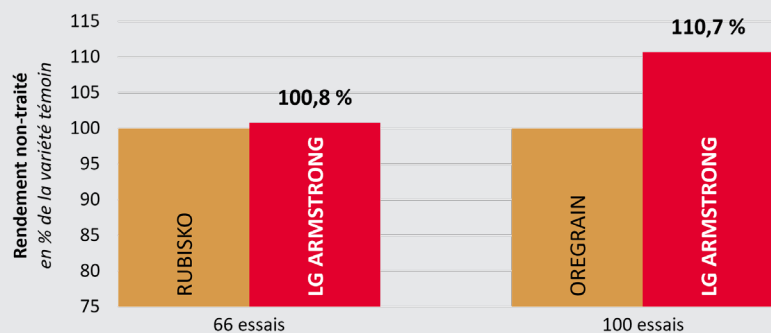
- Nb d'épis/m² : moyen^{LG}
- Fertilité épis : moyenne^{LG}
- PMG : assez faible - 4

Profil qualité

- Blé Panifiable Supérieur - BPS
- Variété Recommandée ANMF - VRM
- 67 % d'accès à la classe Supérieur
- 48 % d'accès à la classe Premium
- Protéines GPD : assez élevé - 6
- Taux de protéines : assez élevé - 6
- Besoin en azote bq : assez élevé - 3,2
- Poids spécifique : assez élevé - 6
- W* : très élevé - 220 à 285
- P/L* : élevé - 3,2 à 4,2
- * à 11,5 % de protéines
- Germination sur pied : assez résistant - 7
- Hagberg : très élevé^{LG}
- Viscosité : déconseillé - 4,3

Preuves de rentabilité

Réseaux internes et externes - 2019 à 2022 - France



Source : base de données LG



* Gain calculé sur les teneurs en protéines en % de matière sèche sur le réseau CTPS 2016 (5 lieux) en écart à Arezzo, Solelio, Oregain, Apache.

Crédits photos : Préferendum, LG Céréales, Phablay, Limagrain Europe - SAS au capital de 10 543 346,75 € - Siège social : CS 50005 63360 Gerzat - France. SIREN 542 009 824 RCS Clermont-Ferrand. Les recommandations d'utilisation fournies sont données à titre purement indicatif. Elles sont susceptibles de varier en fonction des conditions agronomiques et climatiques, ainsi que des techniques culturales. La résistance aux maladies concerne les maladies actuellement connues en France. En aucun cas, la responsabilité de Limagrain Europe ne saurait être engagée à cet égard. Mars 2023.



Source des notations : GEVES ou Arvalis – Institut du Végétal, sauf indication LG (service développement LG). Entre parenthèses : notes à confirmer.