

Colza oléagineux d'hiver HR
Maturité Précoce / Demi-Précoce

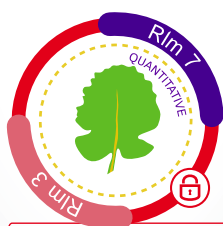


LG ALICANTE

Enfin un hybride précoce productif !



TOLÉRANCE
ÉGRENAGE



TPS PHOMA
Multirésistant

ATTRIBUTS

Très bon rendement
précoce

Convient aussi
aux semis précoces

Tolérant égrenage



Retrouvez plus
d'informations sur
LGseeds.fr



SITUATION OFFICIELLE INSCRIT EN FRANCE EN 2015
TYPE HYBRIDE RESTAURÉ OGU-INRA

Résultat rendement

RÉSULTATS OFFICIELS

Résultats CTPS

Hybrides restaurés - série H1.2 en 2014 et H2.2 en 2015

Variétés	Rendement normes 11%		Teneur en huile normes 11%		Teneur en protéines % Mat. Séc. Desh		Glucosinolates(*)	Phoma	Cotation
	q/ha	% T	%	#/T.R.T	%	#/T.R.T	Teneur	Cotation	
Nombre d'essais	25		16		16		13	6	
SAFRAN	46,73		44,8		36,2		16,9		
DK EXQUISITE	44,96		45,9		36,3		13,6		
DK EXSTORM	46,64		45,5		35,7		15		
DK EXPLICIT	46,57		46,4		36,6		12,8		
LG ALICANTE	48,74	103,69	45,8	0,1	36,6	0,30	14,3	1,50	105,60

T = Témoins rendement : (DK Explicit+ DK Exstorm)/2 en 2014 et (DK Exstorm + Safran)/2 en 2015
T.R.T = Témoin de Référence Technologique - (DK Explicit + DK Exstorm + Safran + Dk Exquisite)/4 en 2014 et en 2015
(*) Teneur exprimée en µmoles par gramme de graines entières à 9% d'eau - Méthode HPLC.

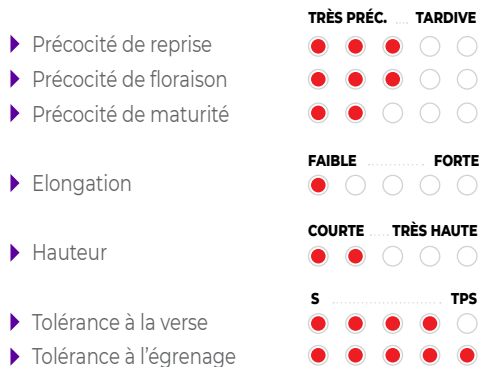




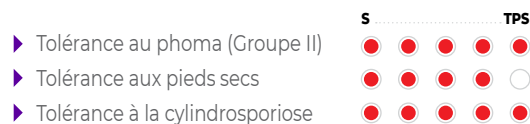
LG ALICANTE

CYCLE

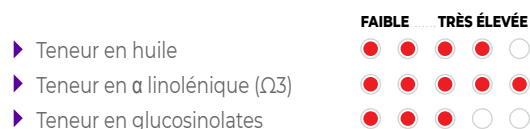
Profil agronomique



Profil maladies



Profil technologique



Informations techniques



TOLÉRANT À L'ÉGRENAGE

Récolter au bon stade, c'est obtenir un minimum de siliques vertes non battues tout en s'exposant le moins possible à l'égrenage au sol.



TPS PHOMA RLM7+RLM3

Tolérance haut de gamme à la maladie du phoma grâce à 2 mécanismes de résistance : spécifique et quantitatif.

DENSITÉS DE SEMIS CONSEILLÉES (EN GRAINS/M²)

BONNES CONDITIONS : 25 À 35 GRAINS/M²

CONDITIONS SÈCHES : 30 À 45 GRAINS/M²

NB : PAS PLUS DE 15 PLANTES/MÈTRE LINÉAIRE AVEC UN SEMOIR MONOGRaine.

Conseils d'utilisation

LG ALICANTE est un hybride restauré OGU-INRA très productif et régulier quelles que soient les années. Son élancement faible lui apporte une souplesse dans le choix de sa date semis, et conviendra bien aux semis précoces. LG ALICANTE s'adapte à tous les types de sol. Tolérant à l'égrenage, TPS Phoma multirésistant, LG ALICANTE sécurise votre rendement.