




# LG AURIGA

## LE POIDS LOURD DU BLÉ TENDRE



1/2 précoce de haute qualité à PS élevé

*Avec les derniers résultats de la récolte 2020*

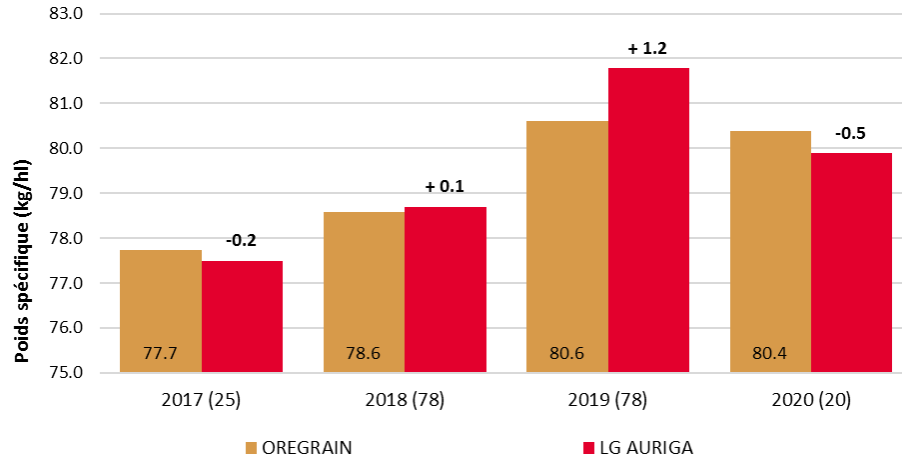




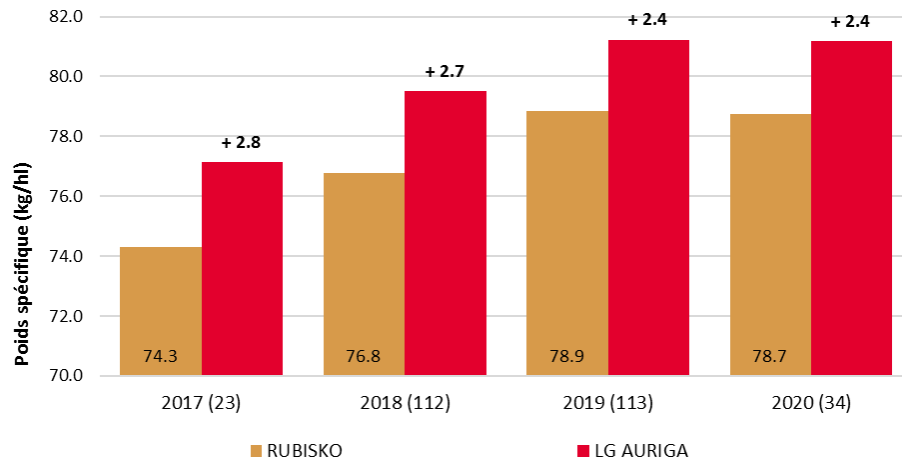
# PS élevé



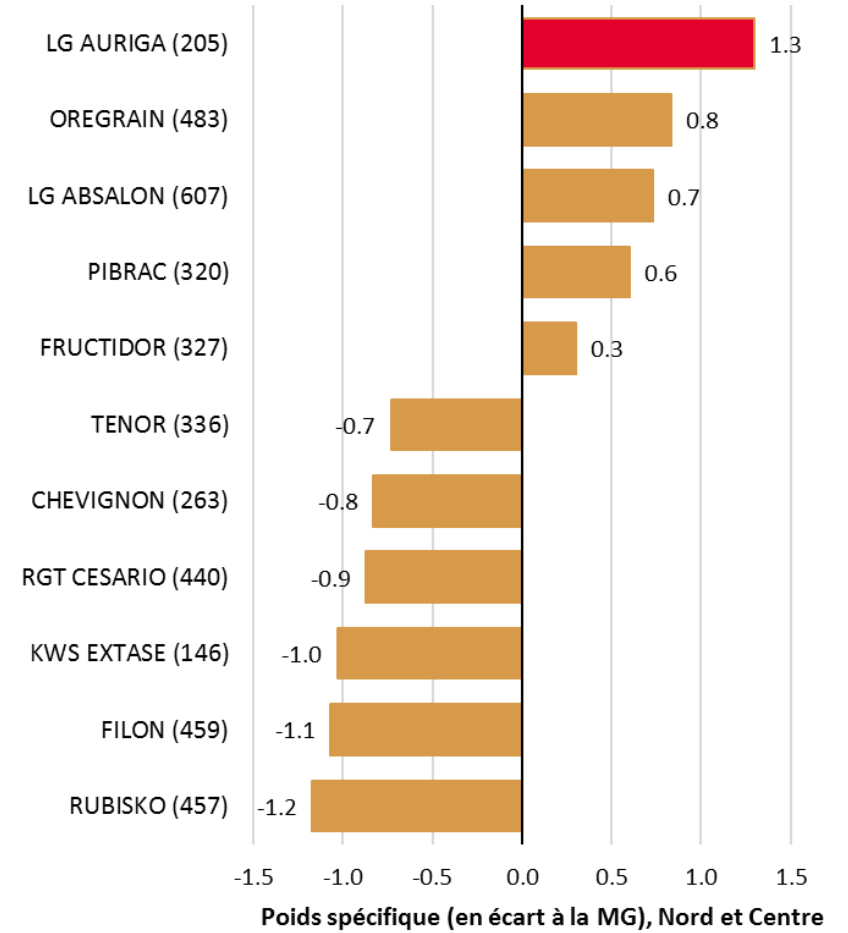
Poids spécifique (kg/hl) : 0.1 de OREGRAIN (4 ans) - France



Poids spécifique (kg/hl) : 2.6 de RUBISKO (4 ans) - France



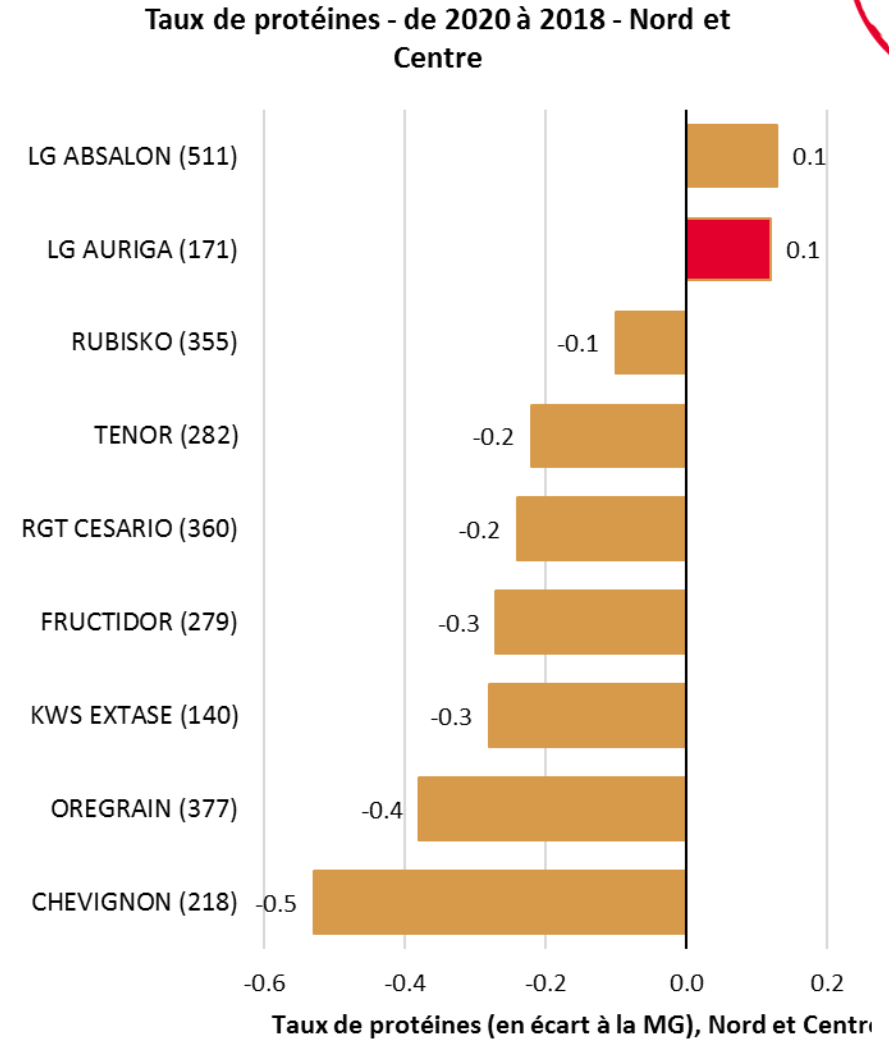
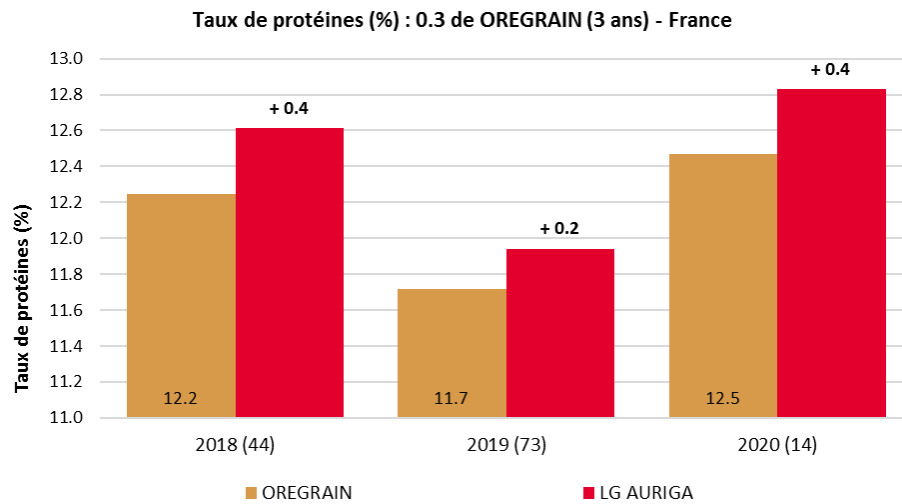
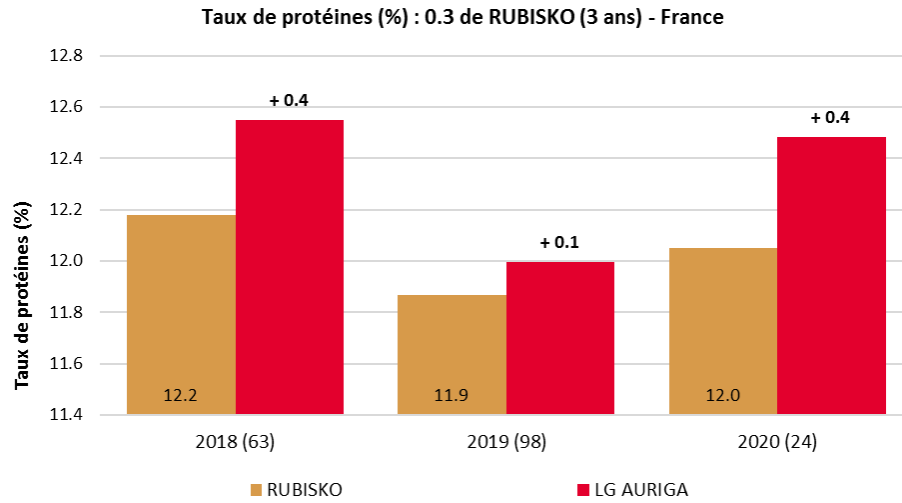
Poids spécifique - de 2020 à 2018 - Nord et Centre



Source : base de données LG. Entre parenthèses, le nombre d'essais.



# Taux de protéines assez élevé



Source : base de données LG. Entre parenthèses, le nombre d'essais.

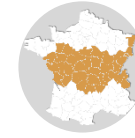
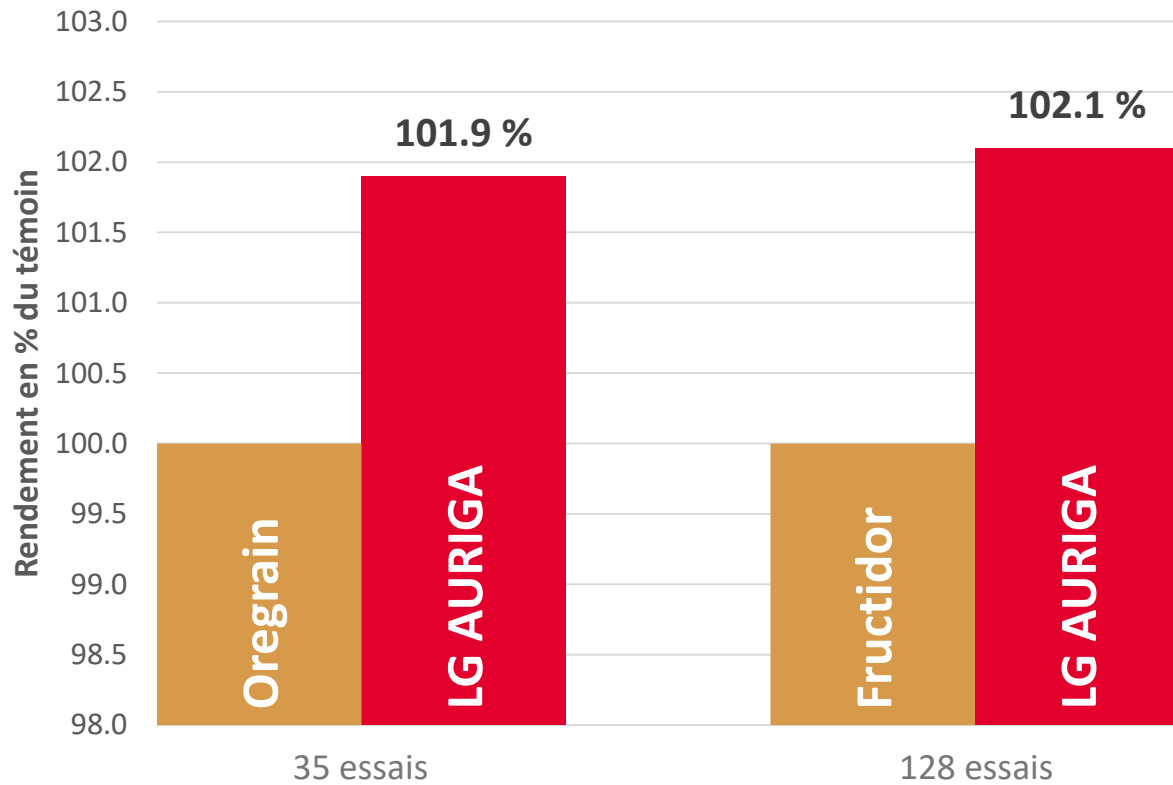


# Rendements par zones

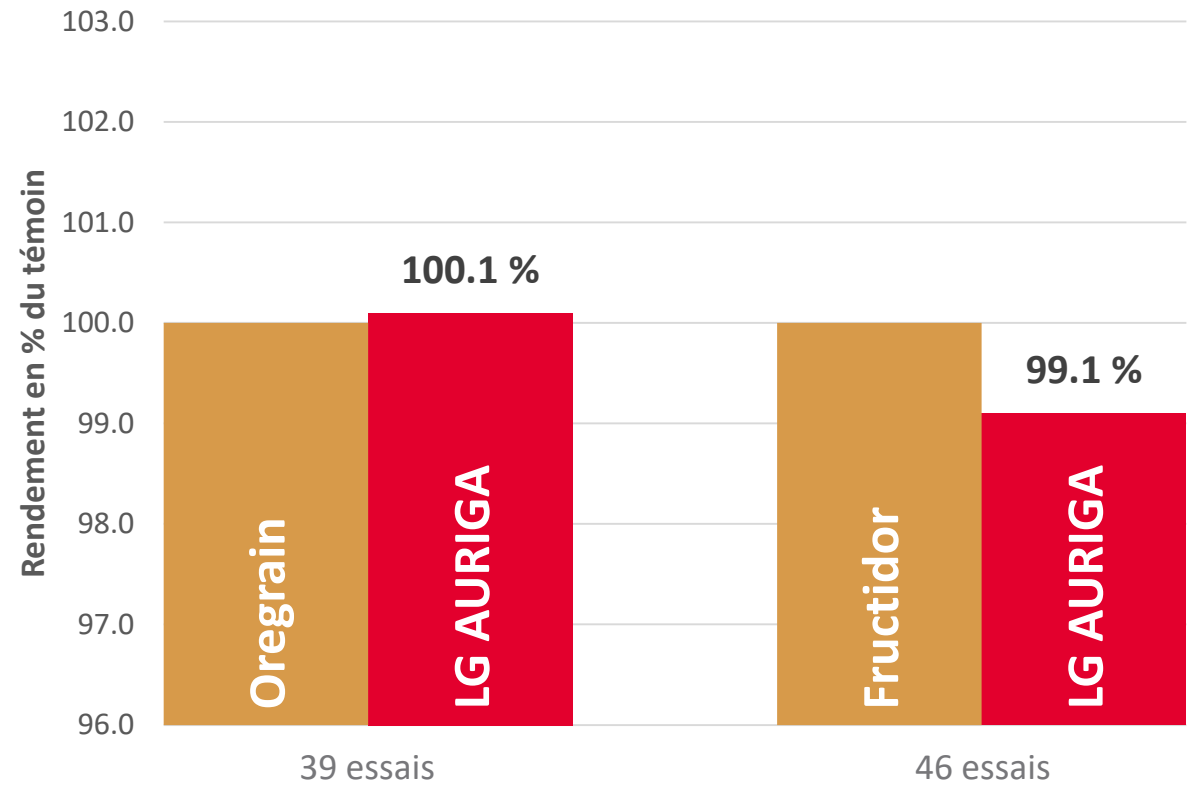
2018 à 2020



Zone Nord



Zone Centre



Source : base de données LG

Hors Poitou-charentes et Centre-Berry



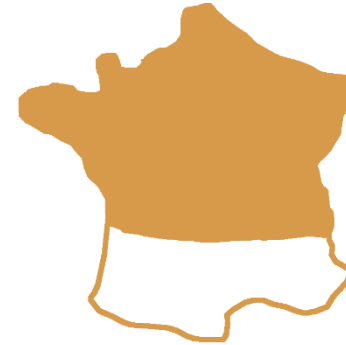
# LG AURIGA

## ½ précoce de haute qualité à PS très élevé



### DESCRIPTION

- Précocité : ½ **précoce**
- Classe qualité : **BPS**
- Date de semis : **2<sup>ème</sup> date**
- Type de sol : **Tous**
- Précédents : **Tous**



### POSITIONNEMENT

### AGRONOMIE

### QUALITE



Inscrit en 2019  
 LGWF 15-7468  
 Lignée  
 Barbu

- ½ **précoce** à l'épiaison (6.5)
- Finition assez lente
- ½ **précoce** à montaison (3)

Semis :



- Bon comportement **maladies** :
  - Rouille brune
  - Rouille jaune
  - Oïdium
- Peu sensible **verse**
- Résistant **cécidomyies**
- Tolérant **chlortoluron**

- **PS** très élevé
- Bien en **protéines**
- **BPS** et **VRM** :
  - W élevé (155 – 230)
  - P/L contenus (0.4 – 1.1)
- Bonnes chances d'accès aux classes « supérieur » 75% et « premium » 56%



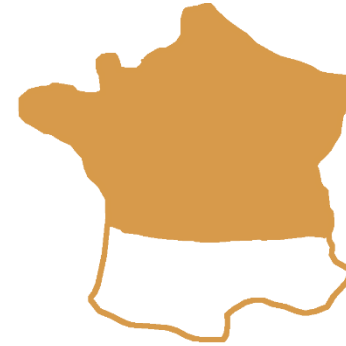
# LG AURIGA

½ précoce de haute qualité à PS très élevé



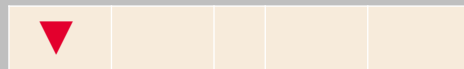
## DESCRIPTION

- Précocité : ½ précoce
- Classe qualité : **BPS**
- Date de semis : **2<sup>ème</sup> date**
- Type de sol : **Tous**
- Précédents : **Tous**



## COMPOSANTES DE RENDEMENT

- Tallage : **Assez faible**



- Fertilité d'épis : **Moyenne**

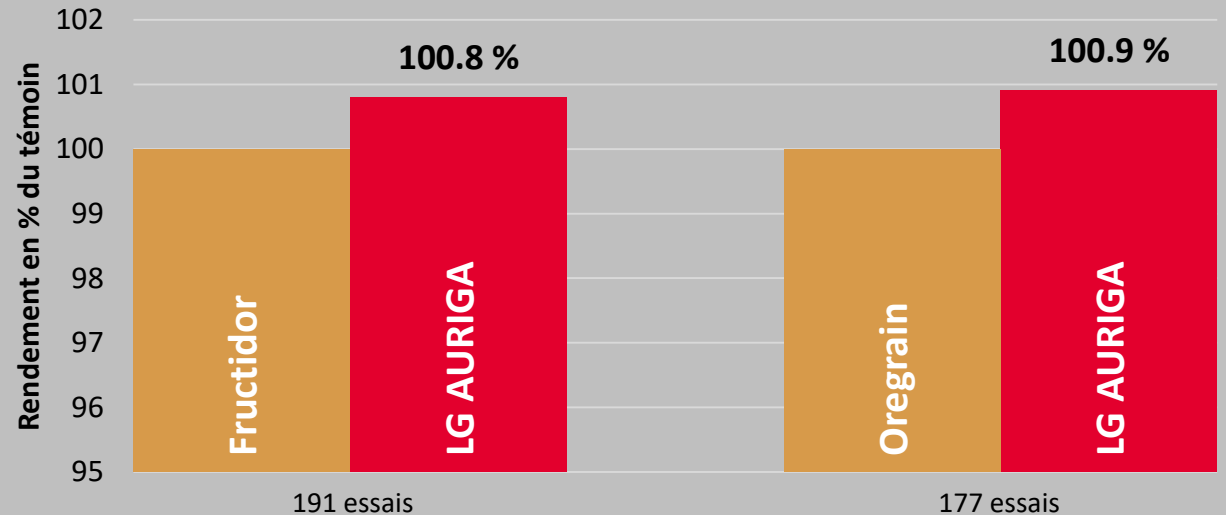


- PMG : **Moyen – 5**



## POTENTIEL DE RENDEMENT

### Rendement traité de 2018 à 2020 en France



Source : Base de données LG



Inscrit en 2019  
 LGWF 15-7468  
 Lignée  
 Barbu



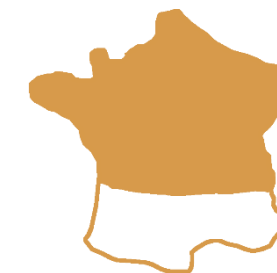
# LG AURIGA

## ½ précoce de haute qualité à PS très élevé



### DESCRIPTION

- Précocité : ½ **précoce**
- Classe qualité : **BPS**
- Date de semis : **2<sup>ème</sup> date**
- Type de sol : **Tous**
- Précédents : **Tous**



### RYTHME DE DEVELOPPEMENT

- Alternativité : **3 – hiver à ½ hiver**
- Froid : **5 – assez peu sensible**
- P. montaison : **(4) – précoce**
- P. épiaison : **6.5 – ½ précoce**
- P. maturité : ½ **précoce** <sup>LG</sup>
- Hauteur : **3 – assez court**

### PROFIL AGRONOMIQUE

CEPP : 0.06	Verse	<b>6 – PS</b>
	Piétin-verse	<b>3 – AS</b>
	Rouille brune	<b>6 – PS</b>
	Rouille jaune	<b>7 – TPS</b>
	Oïdium	<b>8 – AR</b>
	Septoriose	<b>5.5 – APS</b>
	Fusariose	<b>5 – APS</b>

- Chlortoluron : **Tolérant**
- Mosaïques : **Sensible**
- Cécidomyie orange : **Résistant**

### PROFIL TECHNOLOGIQUE

- PS : **8 – très élevé**
- GPD : **6 – assez élevé**
- Protéines : **5 – assez élevés**
- Classe qualité : **Blé Panifiable Sup.**
- Avis ANMF : **VRM**
- Dureté : **Medium-Hard**
- W : **155 – 230 assez élevé**
- P/L : **0.4 – 1.0 faible**
- DON : **4.5 – assez peu sensible**
- Germination sur pied : **6 – peu sens.**
- TCH (Hagberg) : **assez élevé** <sup>LG</sup>



Inscrit en 2019  
 LGWF 15-7468  
 Lignée  
 Barbu

Source : GEVES ou Arvalis-Institut du Végétal sauf indication LG



**LG Céréales et Protéagineux**

Ferme de l'Étang – BP 3 – 77390 VERNEUIL L'ÉTANG

Tél.: +33 (0)1 64 42 41 41

[www.LGseeds.fr](http://www.LGseeds.fr)

